

あうる

♪ VOICE OF THE FOREST



「図書館って何があるの?」「何ができるの?」

- P.1-4 「メディ森」ことメディアの森へようこそ!
中央館・医学部分館・物部分館
- P.5 教えてあうるくん! O×質問コーナー
- P.6 新入生のための新生活応援BOOK
- P.7 めでいもりInformation





「メディア森」こそ メディアの森へようこそ!



メディアの森は図書館(中央館)、情報処理関連、放送大学が入った学術情報の中心的施設です。静かに読書、集中して勉強、声を出してグループワーク、そして休息できる場所として使われています。お気に入りの場所をぜひ見つけてくださいね!



メディアの森 中央館

【開館時間】 平日…8:30~21:00 土日…9:00~21:00




7 多目的ルーム

授業・学習・研修会・交流など、さまざまな目的で利用されています。貸切利用されていない時間帯は、学生の皆さんが自由に利用できるオープンスペースとして開放していますので、出入口横のモニターをチェックしてくださいね! アクティブラーニングフロア同様、グループワークに最適です。



6 情報コンセントコーナー

モノクロプリンターを3台設置しています。サイズはA4のみです。学生はレポートなど、年間1,000枚まで無料で印刷可能です。



5 アクティブラーニングフロア

声出LOK!のフロアで、活発なディスカッション、グループワークに最適です。人数にあわせて机と椅子は自由にレイアウトできます。



8 レファレンスカウンター

探したい本が見つからない!欲しい本や雑誌論文が高知大学にない!調べものに困ったら、レファレンスカウンターへ遠慮なくご相談ください。



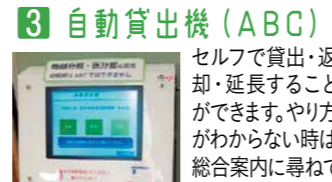
1 入退館システム

丸いエントランスを入ると、入退館用のゲートがあります。学生証をピッとタッチすれば入館できます。学生証は必須アイテムです!




2 総合案内

図書の貸出返却や館内案内、グループルームの利用や各種申請手続きはこちらでどうぞ。学生証を忘れた場合もあわせて相談してくださいね。



3 自動貸出機(ABC)

セルフで貸出・返却・延長することができます。やり方がわからない時は総合案内に尋ねてくださいね。裏のモニターで、本の検索・貸出・返却等の動画を流していますので参考にしてください。



4 リフレッシュコーナー

入退館ゲートを通って右側に進むと、館内で唯一軽食を楽しめるスペースがあります。新着の雑誌とカップ式自販機「あうるカフェ」があり、大型モニターで映像と音楽をお届けしています。不定期ですが、菓子工房hocco sweetsさんの出張販売もありますよ!



9 グループルーム2F

グループ学習用に貸出しています。3人以上で利用できます(定員8名)。個室なので周りを気にせず利用したい時に最適です。ゼミ、勉強会などにご利用ください。利用は総合案内で申し込んでください。



10 開架閲覧室(3F~5F)

みなさんが図書館をイメージするとすればこちらではないでしょうか。静かに本を読んだり、勉強したりするのに最適な場所です。3F~5Fは基本的にすべて同じ作りになっていますが、5Fの北側は特に静寂を保つため、PCの使用を禁止にしています。



11 集密書架(3F~5F)

電動タイプ、手動タイプの機械式の書架が隙間なく並んでいます。電動タイプは、探している本の請求記号がある棚のボタンを押して動かしてください。



12 グループルーム 3F

2Fのグループルーム同様、グループ学習用に貸出しています。3人以上から利用できます(定員12名)。個室なので周りを気にせずグループワークをしたいときにご利用ください。



各フロア 図書分類

- A棟5F 芸術・スポーツ、言語、文学、郷土資料
- A棟4F 総記、哲学・宗教、歴史・地理
- A棟3F 自然科学・医学、技術、工学、産業
- A棟2F 参考図書、学術雑誌、視聴覚資料、問題集、文庫・新書、ベストセラー図書
- A棟1F 集密 洋雑誌、大学紀要
- C棟2F コレクション資料室 個人文庫・大型資料
- C棟1F 特殊資料室・貴重資料室 漢籍、和装本などの貴重資料
- D棟2F 集密 哲学・宗教、歴史・地理、社会科学、中国語図書、洋書、中間資料
- D棟1F 集密 和雑誌、大学紀要



医学部分館



医学部分館は、時計台が目印の2階建ての建物です。医学・看護系の資料を主に所蔵しています。勉強や授業の合間の休憩、グループ学習などにぜひご利用ください。

【開館時間】 平日…9:00~20:00 土…9:00~16:30

時間外利用について 医学部の学生・教職員は、図書館を開館時間外に利用することができます。利用には申請が必要となりますので、手続き等の詳細はカウンターでお尋ねください。

【利用時間】 月~金…20:10~24:00 土…16:40~24:00 日…9:00~24:00

2F



10 個室ブース
個人学習用の個室です。5室中1室は視聴覚機器を備えています。



11 南コーナー
椅子とテーブルが設置されており、日当たりが良く、休憩にぴったりです。



9 一般図書閲覧室
一般図書を日本十進分類法(NDC)により分類・配架しています。



7 ホール
医療系マンガを配架しています。勉強の合間の休憩にご利用ください。



8 専門図書閲覧室
医学および看護関連の図書を米国国立医学図書館分類法(NLMC)によって分類・配架しています。



6 グループ学習室(2室)
グループでの学習に利用できます。A(座席数10)・B(座席数6)の2室あります。

1F



4 英語多読コーナー
読みやすい英語の本をたくさん置いています。英語多読ラリーに参加すると読んだ総語数に応じてグッズなどの賞品をご用意していますので、ぜひご参加ください。



5 新聞閲覧コーナー
当日および直近の新聞が閲覧できます。



3 プリンターコーナー
教育端末用PC2台とネットワークプリンター1台を設置しています。学生は無料で年間1,000枚まで印刷できます(A4モノクロのみ)。



1 窓口
図書の貸出・返却、各種申請手続きを行っています。図書館利用や文献検索などでわからないことがあればお気軽にお尋ねください。



2 雑誌閲覧室
主に雑誌を配架しています。新着雑誌(概ね発行後1年のもの)は新着書架に、バックナンバーは電動書架に配架しています。



物部分館

入り口横には、「図書返却口」があります。



物部分館は、物部キャンパス内にあり、農学・海洋科学の専門書などを中心に、みなさんの研究活動や学習、レポートづくりに役立つ資料を所蔵しています。また、明るく落ち着いた雰囲気の特徴で、勉強やディスカッションの場としても利用されています。

【開館時間】 平日…8:30~20:00 土日…10:00~18:00



9 新着雑誌架
新着雑誌はここでチェック!最新号以外は貸出できます。



8 北閲覧室
広々とした室内で、ゆっくりと学習したい!という方は北閲覧室へ!落ち着いた雰囲気なので作業が捗ります!また、国内雑誌のバックナンバーもここにあります。



7 グループ学習室2
グループでの利用が可能です。ただし、こちらは事前の予約制となっているため、利用をご希望の方は1F窓口にお声がけください。



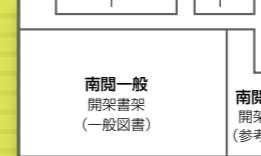
6 南閲覧室2
南閲覧室の東側には、書庫があります。開館時間中なら、いつでも誰でも入れます!貴方が興味を惹かれる本たちとの出会いがあるかも…!



5 南閲覧室
自習をしたり、図書館の本をあれこれ探しながら勉強したい人は南閲覧室がお勧め!南向きで日当たり良好です!明るい雰囲気の中、ついつい会話をしたくなりますが、お静かにお願いします。



3 プリント&ワーク・ベース
A4サイズで印刷できるモノクロプリンターがあります。そのほか、自習スペースや館内の視聴覚資料を視聴できるAVブースがあります。




4 グループ学習室1
物部分館の一番奥にあります。入口から少し遠いですが、いつもたくさんの学生に利用されている人気のある部屋です。机や椅子を自由に動かしてお好みのレイアウトで使うことができます。もちろん会話もOK! 普段は自由に開放にしていますが、貸し切りたい場合は予約もできます。




1 物部分館1階玄関ホール
入退館ゲートや窓口、貸出装置があります。図書館の利用で困った時は、お気軽に窓口へお声がけください。



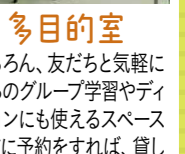
2 多目的室
自習はもちろん、友だちと気軽に話しながらのグループ学習やディスカッションにも使えるスペースです。事前に予約をすれば、貸し切って利用することもできます。



4 グループ学習室1
物部分館の一番奥にあります。入口から少し遠いですが、いつもたくさんの学生に利用されている人気のある部屋です。机や椅子を自由に動かしてお好みのレイアウトで使うことができます。もちろん会話もOK! 普段は自由に開放にしていますが、貸し切りたい場合は予約もできます。



6 書庫2 電動集密書架(図書) 大型本



3館共通



Q. 高知大学の所蔵資料を検索できるサイトはある？

A. ○ あります。高知大学で所蔵している図書・雑誌は高知大学OPACから検索できます。スマホでOPACをブックマークしておくといつでも検索できるので便利です。



高知大学OPAC

Q. 他キャンパスの図書をとり寄せて借りることはできる？

A. ○ できます。図書はOPACの検索画面からオンライン申し込みできます。または、総合案内で申し込んでいただくと取り寄せて借りることができます。雑誌は取り寄せできません。論文単位の複写なら取り寄せることができます。

Q. 目当ての資料が図書館にないので他大学図書館から取り寄せはできる？

A. ○ 取り寄せが可能です。論文は複写の取り寄せ、図書は現物を借り受けることができます。いずれも有料です。ただし、県内図書館所蔵の図書に限り、無料で借り受けできます。申し込みはOPACのマイライブラリ、中央館2Fレファレンスカウンター、各館窓口で受け付けています。



マイライブラリ

Q. 館内は私語禁止？

A. × グループ学習室・多目的ルーム・アクティブラーニングスペースなどの指定エリアでは、会話をしながら学習できます。大声で話したり、騒がしくしたりしなければ問題ありません。上記以外の場所では、できるだけ静かにご利用ください。



ILLオンライン申し込み方法マニュアル

Q. お菓子を食べながら勉強してもいい？

A. × 館内は原則食べ物を食べるのは禁止です。ガムやアメなどもご遠慮ください。ただし、中央館ではC棟IFリフレッシュコーナーのみ、軽食が可能になっています。なお、水筒・ペットボトルなど、密閉できる容器の飲み物は持ち込むことができます。

Q. レポートや授業に必要な資料を図書館でプリントアウトできる？

A. ○ できます。各館に設置しているモノクロプリンターで学生は年間1,000枚まで印刷できます(A4サイズのみ)。プリントアウトの手順は各館設置のマニュアルもしくはmoodle shareを参照してください。




教育用PC・プリンタの利用

Q. パソコンのバッテリーが切れそう！図書館で充電できる？

A. ○ 充電できます。中央館では総合案内でモバイルバッテリーを貸出しています(※モバイルバッテリーとPCをつなぐUSBケーブルは各自でご持参ください)。物部分館では多目的室にモバイルバッテリーを設置しており、USBケーブルの貸出も可能です。

教えてあうるくん！



質問

コーナー

図書館の
マスコット
キャラクター
「あうるくん」が
図書館利用に
関する質問に
回答します



表紙の
人



メディアの森で図書館業務をサポートしてくれているワークスタディスタッフです。

(写真左から) 佐藤くん、三井さん



新入生のための新生活応援BOOK



初めての一人暮らし、新しい友人、わくわくドキドキと不安の新生活。そんなあなたに役立つ本を集めました。

一人暮らし、ここからスタート！

初めての一人暮らしでも大丈夫。まずはこのガイドを手がかりにどうぞ。

ひとり暮らしスタートガイドブック —これ一冊で安心！
河野真希, 坂本綾子, 国崎信江監修
ナツメ社 2024

ひとり暮らしで知りたいことが全部のってる本
主婦の友社編
主婦の友社 2021

ひとり暮らしの自炊の本 —おいしくて栄養バランスがよくて節約もできる
検見崎聡美著, 主婦の友社編
主婦の友社 2024



大学生活の“もしも”に備えて

ブラックバイトに詐欺、SNSトラブル…。自分を守るポイントがぎゅっと詰まっています。

大学生が狙われる50の危険 —学生と親のための安全・安心マニュアル
三菱総合研究所ほか著, 緒方京子マンガ
青春出版社 2023

南海トラフ地震は高知県の最大の心配事。台風や大雨も心配。大学周辺のハザードマップも確認しておく安心。

マンガでわかる防災のトリセツ
アベナオミ著
マイナビ出版 2023

法律があなたを守ってくれます。

大人になったあなたをまもる18歳からの法律知識
第二東京弁護士会五月会若手サポート研究会編著
清文社 2023



地震に関するハザードマップ(高知県防災マップ)
<https://bousaimap.pref.kochi.lg.jp/kochi-bousai/Portal>
津波浸水予想図や避難所を確認できます。

安心して大学生活を楽しむために

友だちづくりも授業も怖くない！大学デビューのヒント集。不安をワクワクに変えよう。

大学1年生の歩き方—先輩たちが教える転ばぬ先の12のステップ
トミヤマユキコ, 清田隆之著
左右社 2017
【文庫版もあります】

高知大学は「学生何でも相談室」を設置しています

何かトラブルにあった時は、一人で悩まないで！どこに相談したらよいかわからないときも「学生何でも相談室」に相談してみよう。朝倉キャンパスには共通教育1号館1階学生支援課内に窓口があります。

高知大学相談窓口案内(パンフレット)

https://www.kochi-u.ac.jp/_files/00509961/sodanmadoguchi_20230327.pdf



さらに！アカデミックスキルの本も充実しています。レポートの作成ってどうしたらいいのかわからない、プレゼンテーション力を高めたいなどなど、大学生の学びについて知りたい！そんな時にも図書館へ。

ここで紹介した本や関連の図書は中央館玄関ホールと2階に展示しています。ぜひ手にとってみてください。



図書館はあなたの大学生活をまるごと応援しています！



めでいもりInformation

■ 新入生のためのメディアの森ツアー

図書館を活用して、大学生活をより充実させてみませんか。中央館(メディアの森)の利用方法について、館内を案内しながら分かりやすくご紹介します。今号でご紹介した中央館を、ツアー形式で実際に見て回りましょう。

- 開催日時 4月7日(火)、4月8日(水) 事前申込不要 現地集合
①10:30~ ②12:45~ ③15:00~ (各回15分前後)
- 集合場所 メディアの森 入館ゲート前
- お問い合わせ 中央館 kg07@kochi-u.ac.jp

■ 図書館利用ガイダンスのお知らせ

図書・雑誌のOPAC検索方法や、雑誌論文の探し方などを、職員が分かりやすくご案内します。レポートや卒業論文の作成に役立つ内容です。ガイダンスの開催日時や詳しい内容は、図書館ホームページなどでお知らせします。

- オンデマンドガイダンス
ゼミやグループ等でのガイダンスも受け付けています。日程や内容もご希望に合わせたガイダンスを行います。詳細はご相談ください。
- ガイダンスのお問い合わせ
中央館 kg07@kochi-u.ac.jp
物部分館 kg06@kochi-u.ac.jp
医学部分館 kg05@kochi-u.ac.jp

■ ゴールデンウィーク休館のお知らせ

- 4月29日(水)
- 5月3日(日)~5月6日(水)

3館とも休館となります。ご不便をおかけしますが、ご了承ください。

■ 高知大学moodle share 学術情報基盤図書館コース公開中

高知大学 Moodle Share に、学術情報基盤図書館のコースを用意しています。

図書館の利用案内や文献検索マニュアルなどを確認できます。

学外から電子ジャーナルなどの電子リソースにアクセスする方法もまとめていますので、ぜひご利用ください。



高知大学moodle>高知大学moodle share>学術情報基盤図書館>図書館利用案内・文献検索マニュアル
<https://moodle.kochi-u.ac.jp/share/course/view.php?id=17>

■ 新入生のためのレポート作成セミナー

大学の授業課題といえば、レポート。本セミナーでは、学び創造センターの坂本智香先生を講師に迎え、レポートへの取り組み方を学びます。

レポートを書く際のポイントや、自分の意見のまとめ方などを分かりやすく解説します。レポート作成の基本を身に付けたい方におすすめの内容です。新入生はもちろん、2年生以上の方も受講できます。

- 開催日時
(全回 3限13:10-14:40 4限14:50-16:20)
第1弾 4月22日(水)
第2弾 5月13日(水)

▶
参加申込
フォーム



- 開催方法
対面式&Microsoft Teamsを使用したオンライン
- お問い合わせ
中央館 kg07@kochi-u.ac.jp

多読ラリー「メディ森de多読」2026

今年も
やります

みなさんの英語多読学習を応援するため、今年も多読ラリーを開催します! 読んだ総語数に応じて、プレゼントもご用意しています。中央館では、2階アクティブラーニングスペースに英語多読学習用リーダーを1,000冊以上そろえています。また、医学部分館1階にも多読コーナーを設置しています。電子ブックで読めるシリーズもあり、本の取り寄せは3館どこからでも可能です。ぜひ、この機会に多読ラリーにご参加ください。

● 英語多読学習法とは
「やさしい英語の本からたくさん読む」—それが英語多読学習法です。楽しく、無理なく、マイペースに読み進むうちに、自然と英語が身に付きます。

● リーダーとは
語数や難易度等ごとにレベル分けされ、シリーズ化された読み物です。

多読ラリー「メディ森de多読」の参加方法

【期間】2026年4月1日~2027年3月31日

【対象】本学学生、院生、教職員

- ①各館窓口でエントリーして「メディ森 de 多読」記録ノートを受け取る
 - ②多読用リーダーから読みたい本を選ぶ(貸出可)
 - ③各自が目標設定を行い、多読学習を開始
 - ④読み終えたら記録ノートにタイトル、語数、感想などを記録する
 - ⑤記録ノートで総語数が以下の数字に達したら各館窓口でスタンプを押しもらい、プレゼントを受け取る!!
- ✔ エントリーで図書館オリジナルステッカーをプレゼント
 - ✔ 3千語クリアで図書館オリジナルクリアファイルをプレゼント
 - ✔ 1万語クリアで図書館オリジナルメモ帳をプレゼント
 - ✔ 5万語クリアで図書館オリジナルバックをプレゼント
 - ✔ 30万語クリアで図書カード(500円分)をプレゼント

2025年度以前から
参加中の方は
語数の累積もOK

| 編 | 集 | 後 | 記 |

今号では、図書館のフロアマップや利用に関するQ&A、新入生のみなさんに向けた図書紹介をお届けしました。

「図書館って何があるの?」「何ができるの?」と思ったときのヒントになれば幸いです。

ぜひ気軽に図書館をのぞいてみてください。



あうる No.35 (2026年4月発行)

[編集・発行]

高知大学学術情報基盤図書館

〒780-8520 高知市曙町2-5-1

Tel.088-844-8731 Fax.088-844-8161

U R L : <https://www.lib.kochi-u.ac.jp/>

E-mail : lib@kochi-u.ac.jp

