

高知大学学術情報基盤図書館広報誌 OWL

あさる

♪ VOICE OF THE FOREST



No.29
—2023.4—

図書館へようこそ!



- P.1-2 中央館紹介
- P.3-4 医学部分館、物部分館 紹介
- P.5-6 高知大生に薦める本 / めでいもりReport
- P.7 めでいもりInformation





図書館へようこそ！

新入生のみなさん、ご入学おめでとうございます。今回はみなさんにメディアの森(中央館)、医学部分館、物部分館をマップと写真でわかりやすくご紹介いたします。個人での勉強やグループ学習、授業の合間にゆったりと休憩したい時など様々な場面で図書館をぜひご活用ください！



5 情報コンセントコーナー
このフロアには備え付けのPCとプリンターが3台設置されており、レポート等を印刷することができます。学生は年間1000枚まで無料で印刷可能です(A4モノクロのみ)。



4 アクティブラーニングフロア
ここはグループ学習ができるフロアです。可動式の椅子と机を組み合わせると、多人数で勉強ができます。声出しOK。



6 レファレンスカウンター
本の所在や論文の探し方、文献の取り寄せなどわからないことがあったらお気軽にご相談ください。



2F



7 グループルーム2F
グループ学習用に貸出しています。ゼミ、勉強会などにご利用ください。利用は総合案内で申し込んでください。



1 総合案内
本の貸出・返却、各種申請手続き等を行っている窓口です。図書館利用で困ったことがあったら相談してみてください。



1F



2 自動貸出機(ABC)
ICタグがついている本をセルフで貸出・返却・延長することができます。裏側に本の検索・貸出・返却等の動画が流れているので、やり方がわからない時は見て参考にしてください。



3 リフレッシュコーナー
このフロアは館内で唯一軽食を楽しめるコーナーになっています。コーヒーの自販機もあります。勉強の合間にコーヒーを飲んで一休みしてみたいかがでしょうか。このコーヒーは職員にも人気です。



メディアの森 中央館 外観

メディアの森 中央館

は図書館、情報処理関連、放送大学が入った学術情報の中心的施設です。図書館といえば「静かに勉強する場所」というイメージが一般的かもしれませんが、声を出してグループディスカッションをすることができるスペースもあります。マップを片手に図書館を巡ってみましょう！

【開館時間】 平日…8:30~21:00 土日…9:00~21:00



6F



8 開架閲覧室(3F~5F)
本を読んだり、勉強したりするのにおすすめの場所です。3F~5Fは基本的にすべて同じ作りになっていますが、5Fの北側のみ静寂を保つためPCの使用が禁止になっています。



5F



9 集密書架(3F~5F)
機械式の書架が隙間なく並んでいます。探している本がある場合は該当の請求記号の棚のボタンを押して動かしてください。



4F



3F



10 グループルーム3F
グループ学習用に貸出しています。ゼミ、勉強会などにご利用ください。利用は総合案内で申し込んでください。



各フロア 図書分類



- A5 芸術・スポーツ、言語、文学、郷土資料
- A4 総記、哲学・宗教、歴史・地理
- A3 自然科学・医学、技術、工学、産業
- A2 参考図書、学術雑誌、視聴覚資料、問題集、文庫・新書、ベストセラー図書
- A1 集密 洋雑誌、大学紀要
- C2 コレクション資料室 個人文庫・大型資料
- C1 特殊資料室・貴重資料室 漢籍、和装本などの貴重資料
- D2 集密 哲学・宗教、歴史・地理、社会科学、中国語図書、洋書、中間資料
- D1 集密 和雑誌、大学紀要

医学部分館

開館時間：平日 9:00-20:00
土曜日 9:00-16:30

*岡豊キャンパスにあります。
*医学・看護学に関する資料を収集しています。*出入口は南北2ヶ所! *講義棟、看護学科棟どちらからも便利な図書館です。

時間外開館について

医学部では、学生・教職員は、図書館を開館時間外に利用することができます。利用には申請が必要となりますので、手続等の詳細は、受付カウンターにおたずねください。利用可能な時間は右記のとおりです。


曜日	利用時間
月～金	20時10分～24時
土曜日	16時40分～24時
日曜日	9時～24時

5 コピーコーナー (コイン式)



図書館資料のみ、著作権の範囲内でコピー可能です。

6 オンデマンドコーナー



パソコンにログインするか、お持ちのパソコンで設定をしていただくとレポートなどの資料のプリントアウトが可能です。9時開館ですが、平日は8時半から利用できます。

2 雑誌書架



1Fは雑誌閲覧室になっています。集密書架に学術雑誌のバックナンバーが並んでいます。

3 新聞コーナー



北口入ってすぐに新聞閲覧コーナーがあります。

7 グループ学習室



2室あり予約もできます。窓口で利用申請を行ってください。

10 個室



個室が5部屋あります。AV資料も視聴することができます。

8 ホール



医学部分館くつろぎスペースその1。2Fの階段を上がってすぐのホールにはソファがあり、休憩・歓談ができます。盛り上がりすぎにはご注意ください。

9 閲覧室



閲覧室では無線LANでPCの接続が可能です。広い机や個人机でお気に入りの席を見つけてください。

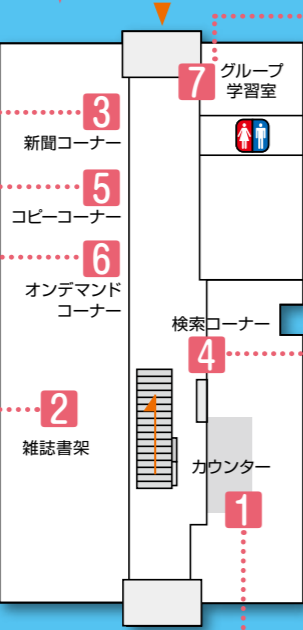
11 南コーナー



医学部分館くつろぎスペースその2。日当たりのよい南向きの窓は眺めも抜群です。南コーナーには小説などがあります。勉強で疲れたり、くつろぎたい時にホッとできるスペースです。

1F

北出入口



南出入口

1 カウンター



南玄関入ってすぐにカウンターがあります。窓口サービスはすべてここでを行っています。わからないことがあれば遠慮なく聞いてください。

4 検索コーナー



本の所在の検索ができます。電子ジャーナルや電子書籍の閲覧も可能です。



医学部分館 外観

物部分館

開館時間：平日 8:30-20:00 / 土日 10:00-18:00

*主として自然科学・農林海洋科学分野の資料を所蔵しています。また、グループで会話をしながら自由にディスカッションできる多目的室や南向きの窓に面した机で自習ができる南閲覧室などのフロアはとても人気があります。



物部分館 玄関

5 南閲覧室



明るく日当たりのよい南閲覧室は自習の場所としても最適です。また、書架や自習スペース以外に書庫2、グループ学習室2、AVブースもあります。

2 物部分館 1階玄関ホール



入退館ゲートが設置されています。来館の際には、掲示しているお知らせなどもチェックしてくださいね。

3 多目的室

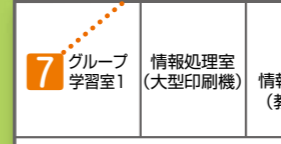


ここではグループでの会話もOK! 開放的な雰囲気ですが、パーティションでフロアを区切って使うこともできます。また、イベント等で特に希望がある場合は、多目的室全体を貸切にすることも可能です。(前もって予約をお願いします)

書庫1(海外雑誌/バックナンバー)も自由に利用できます。



1F



7 8 グループ学習室1・2



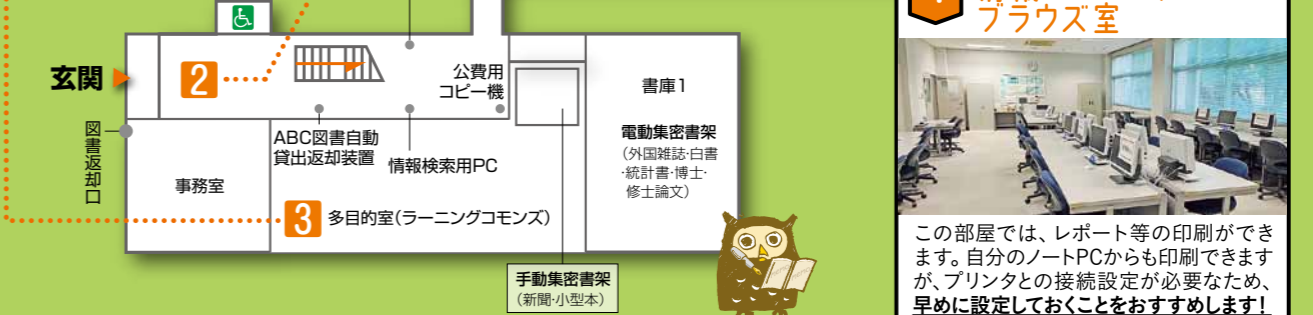
1Fと2Fにそれぞれ1室ずつグループ学習室があります。プレゼン練習やグループワーク、研究レポートの打ち合わせ等に利用できます。利用前には、事務室で利用申請をお願いします。

4 情報コンセントブラウズ室



この部屋では、レポート等の印刷ができます。自分のノートPCからも印刷できますが、プリンタとの接続設定が必要のため、早めに設定しておくことをおすすめします!

2F



6 北閲覧室



余裕のある自習スペースと、国内雑誌等(新着・バックナンバー)が利用できるフロアです。※外国雑誌は1Fの書庫1にあります。集中したい人のために一人用のスペースも設けられています。

電動集密書架 (和雑誌)

6 北閲覧室

グループ学習室2
AVブース
書庫2
電動集密書架 (図書)

7 8 グループ学習室1・2

2Fグループ学習室

1Fと2Fにそれぞれ1室ずつグループ学習室があります。プレゼン練習やグループワーク、研究レポートの打ち合わせ等に利用できます。利用前には、事務室で利用申請をお願いします。

4 情報コンセントブラウズ室



この部屋では、レポート等の印刷ができます。自分のノートPCからも印刷できますが、プリンタとの接続設定が必要のため、早めに設定しておくことをおすすめします!

高知大生に薦める本



■学びとは何か:「探求人」になるために

今井むつみ著 岩波書店 2016年

受験生活から解放されてのんびり過ごしたいであろうが、いずれ知的生活をたしなむ時期が来る。ギリシャ語、ラテン語の素養が必要な時期も来るが、英語の学習にも取り組む必要がある。英語独習法(岩波新書 今井むつみ著)なる本があり、認知科学の知見にもとづく「合理的な英語の学習のしかた」が解説されている。その本のなかではもっとも大事な認知科学の概念である「スキーマ」がキーとなっている。同著者による「学びとは何か」の中では、超一流の達人になるためには、10年修行の法則が紹介されている。練習中の集中度の重要性については、徒然草でも記載されていたと記憶する内容であり、あらためて吉田兼好の洞察力に驚かされる。生協に平積みされているはずの「思考の整理学」(筑摩書房 外山滋比古著)に詳述されているセレンディピティについても記載されているが、こちらは簡潔に記載されており、倍速になれた新入生には良いのかもしれない。



推薦者
医学部 教員
村上 一郎

■大地の五億年:せめぎあう土と生き物たち

藤井一至(著) 山と溪谷社 2022年

本書は、2015年に発行された「大地の五億年」を加筆修正後に文庫化したものだ。「地球の歴史46億年の中で、41億年まで地球に土はなかった。今から5億年前に植物が上陸したことで、緑と土に覆われた大地が誕生した。ここで、他の惑星にも共通する石や砂の物語から別れ、地球は独自の土の物語を紡ぎはじめる。(中略)物語の主人公は土だが、そこに生きる生き物たち、微生物、昆虫、恐竜、そして人間も含んでいる。見方を180度変えた自然史、人類史でもある」というまえがきで始まり、「京都で哲学の道を散歩しながら、自分の研究者としてのゴールをどこにおくべきか?と悩んでいた。考えた末に、有名な雑誌に論文を載せることや大きな研究費を獲得するような功名を求めるのではなく、かつて自分が研究の魅力を教えてもらった新書を1冊書くことに目標をおいた」というあとがきで終わる。理系・文系を問わず、藤井ワールドを楽しんでいただきたい。



推薦者
農林海洋科学部 教員
森塚 直樹

■砦に拠る

松下竜一著 筑摩書房 1989年

巨大な権力によって自らの日常生活の激変を余儀なくされそうになったとき、あなたならどうしますか。諦めてなされるがまま応じる。有利な条件を引き出せるよう交渉する。民主国家なのだから理論武装して徹底抗戦する。いくつか選択肢があると思います。

本書は、大分・熊本県境の下笠ダム建設をめぐる、水没地の山林地主・室原知幸氏が徹底抗戦した「蜂の巣城事件」の記録です。この事件は、水没補償制度の充実させる契機にもなった、ダム問題の社会史を学ぶ者は必ず知っておくべき歴史的な事件ですが、当時の新聞を手繰れば、少し変わった山林地主がダム建設を進める国や県や市町村の意向に反旗を翻しているだけ、という印象を受けるかもしれません。しかし本書は、記事だけでは決して見えない、私財を投じ一軒になっても下笠ダム建設反対を貫徹した室原氏の個性や、氏が過ごした地域社会の生活世界、それらと対峙したダム事業者らの姿を、時に残酷すぎるほどに活写しています。

本書は、取材や社会調査の面でも示唆に富んでいます。他者を知る、とはいかにして可能か。「中立」「公正」「客観」を安易に使い、表層的な理解に止まっている自分を正当化してはいまいか。

様々な情報を“消費する”ことが当たり前になった時代にこそ、読まれてほしい作品です。



推薦者
地域協働学部 教員
森 明香

■ゾンビ・パラサイト:ホストを操る寄生生物たち

小澤祥司著 岩波書店 2016年

皆さんにとってパラサイト(寄生生物)は身近ですか?実は、パラサイトは生物種の約半数といわれています。生物は自らの生存に有利になるような進化をしてきました。

この本はその中でも、宿主の行動を操作するよう進化したパラサイトの生態を紹介しています。繁殖するために昆虫を水場に誘導するハリガネムシやアリをゾンビ化するキノコ。人間の行動を変えるものさえいるそうです。もしかしら私たちが寄生されているかもしれません…!

行動を操作するなんて、一見恐ろしいと思われがちですが、生態系で考えるとパラサイトの重要な役割が見えてきます。パラサイトの多様性や生態系での役割を知り、ぜひ生物の面白さに足を踏み入れてみてください。



推薦者
総合人間自然科学研究科
理工学専攻2年
尾原 あまね

めでいもり Report

■菓子工房hocco sweets 出張販売を実施中!

本学教育学部特別支援学校に併設されている菓子工房hocco sweetsさんが、メディアの森リフレッシュコーナーで出張販売を行っています。生徒さんたちがドイツ国家資格である製菓・製パンマイスターの先生監修のもと本格的なドイツ菓子を製造、ロールケーキやぶりん等も人気です。

図書館1階リフレッシュコーナーなら、その場で購入したお菓子を食べてもできます。同じエリアにある「あうるカフェ」ではコーヒーやココアなども販売中。

おいしいお菓子とコーヒーでちょっと休憩しませんか?

販売日は主に金曜日13:45~14:30(不定期、館内掲示でお知らせします)、館内で見かけたらぜひお立ち寄りください!



■中央館2階「C2アクティブラーニングフロア」のご紹介

中央館C棟2階の机・椅子を入れ替え、自由に組み合わせられる可動式にしました。ここでは会話もOK!大型ディスプレイも使用できます。グループ学習やプレゼンテーションの練習などにご活用ください。

フロアの一部を授業やイベント等でも利用できますので、詳しくは中央館までお問い合わせください。



表紙の人



医学部の学生お二人です。暖かい日に屋外でゆっくり過ごすのって、とても気持ちいいですね。お弁当にお茶にお菓子に…本を読むのもおススメですよ!

(写真左から) 錦織さん、中西さん



■新入生のためのメディアの森ツアー

中央館(メディアの森)の利用方法について、館内を案内しながらレクチャーします。図書館を使いこなして大学生活を有意義に送りましょう。

開催日時 4月6日(木)、7日(金)、10日(月)、11日(火)、12日(水)
①12:40~ ②15:00~ (各回20分程度)

お問い合わせ 中央館(内線8165) kg07@kochi-u.ac.jp

■図書館利用ガイドンスのお知らせ

図書・雑誌のOPAC検索方法や雑誌論文の探し方等を職員がわかりやすくご案内します。レポート・卒論作成に役立つこと間違いなし!ガイドンス開催日時や詳しい内容は、図書館HP等でお知らせします。

●オンデマンドガイドンス

ゼミやグループ等でのガイドンスも受け付けています。日程や内容もご希望に合わせたガイドンスを行います。詳細はご相談ください。

●ガイドンスのお問い合わせ

中央館(内線8165) kg07@kochi-u.ac.jp
物部分館(内線5117) kg06@kochi-u.ac.jp
医学部分館(内線22490) kg05@kochi-u.ac.jp

■多読ラリー「メディ森de多読」2023

今年も
やります

「やさしい英語の本からたくさん読む」それが英語多読学習法です。楽しく、無理なく、マイペースに読み進むうちに知らず知らずの間に英語が身に付きます。メディアの森2Fアクティブラーニングフロアに英語多読学習用のリーダーを1,000冊以上配架しています。

みなさんの英語多読学習を応援するため、今年も多読ラリーを行います。読んだ総語数に応じてプレゼントも用意しています。すでに参加中の方は語数の累計もOK。ぜひ参加してみてください。

多読ラリー「メディ森de多読」の参加方法

【期間】2023年4月から2024年3月31日まで

【対象】本学学生、院生、教職員

- ①メディアの森1F総合案内でエントリーして「メディ森de多読」記録ノートを受け取る
- ②メディアの森2F「英語多読コーナー」の本を選ぶ(貸出ももちろんOK)
- ③自分で目標を決め、楽に読めるものから多読スタート!
- ④読み終わったら記録ノートにタイトル、語数、感想などを記録する
- ⑤記録ノートで総語数が下記の数字に達したら総合案内でスタンプを押しもらい、プレゼントをゲット!
- ✔ エントリーで図書館オリジナルステッカーをプレゼント!
- ✔ 5千語クリアで図書館オリジナルクリアファイルをプレゼント!
- ✔ 5万語クリアで図書館オリジナルメモ帳をプレゼント!
- ✔ 10万語クリアで図書館オリジナルバッグをプレゼント!
- ✔ 50万語クリアで図書カード(500円分)をプレゼント!

■新入生のための レポート作成セミナー

大学の授業課題といえばレポート、本セミナーではレポートへの取り組み方について学びます。レポートを書く時のポイントは?どんなふうに自分の意見を書けばいいの?セミナーを受講すれば、基本的な知識が身に付きます。新入生はもちろん、2年生以上の方もぜひ!

開催日時や詳しい内容は、決まり次第、図書館HP等でお知らせします。

お問い合わせ

中央館(内線8165) kg07@kochi-u.ac.jp

■ゴールデンウィーク 休館のお知らせ

4月29日(土)・4月30日(日)
5月3日(水)~5月7日(日)

3館とも休館となります。
ご不便をおかけしますが、ご了承ください。

| 編 | 集 | 後 | 記 |

今号では、高知大学の3つの図書館を詳しくご案内しました。図書を探しに、勉強をしに、グループディスカッションをしに…図書館はいろいろな目的で利用されています。もちろん目的がなくても「授業の合間にちょっと寄ってみた」でもOK! 新入生、在学生のみなさん、図書館はみなさんをお待ちしています!!



あうる No.29 (2023年4月発行)

[編集・発行]

高知大学学術情報基盤図書館

〒780-8520 高知市曙町2-5-1

Tel.088-844-8731 Fax.088-844-8161

U R L : <http://www.lib.kochi-u.ac.jp/>

E-mail : lib@kochi-u.ac.jp